

PLAN " C " (applicable sur un appareil de chauffage à air chaud ou à eau chaude).

CE PLAN COMPREND :

LE REMPLACEMENT AU BESOIN (PAR LA COMPAGNIE SEULEMENT) DES PIÈCES ÉNUMÉRÉES PLUS BAS.
UN NETTOYAGE ET UNE MISE AU POINT ANNUELS (Voir travaux exécutés lors du nettoyage et de la mise au point annuels).

LES APPELS DE SERVICE CAUSÉS PAR UNE DÉFECTUOSITÉ DE L'UNE DES PIÈCES ÉNUMÉRÉES PLUS BAS 24 HEURES PAR JOUR.

PIÈCES COUVERTES PAR LE PLAN " C " :

- 1) Accouplement du brûleur
- 2) Adapteur du gicleur
- 3) Airstat
- 4) Aquastat (non immersion)
- 5) Assemblage du brûleur
- 6) Boîtier du brûleur
- * 7) Brûleur neuf (allocation de 150.00\$) 8) Cartouche à mazout
- * 9) Chambre de combustion (allocation 100.00\$) 10) Conduite intérieure en surface pour le mazout reliant le réservoir au brûleur
- 11) Cône du diffuseur
- 12) Courroie du ventilateur
- 13) Coussinets et arbre du ventilateur
- 14) Électrodes
- 15) Fil à haute tension
- 16) Filtre à mazout complet
- 17) Gicleur du brûleur
- 18) Jauge du réservoir
- 19) Moteur du brûleur (110 volts)
- 20) Moteur du ventilateur (maximum 1/3 H.P. 2 vitesses)
- 21) Photocellule du brûleur
- 22) Pompe à mazout et raccord
- 23) Poulie du ventilateur
- 24) Protectorelais
- 25) Régulateur du tirage
- *26) Réservoir à mazout 900 ou 1 100 litres installé à l'intérieur (allocation de 110,00 \$)
- 27) Sifflet d'alarme
- 28) Soupape du réservoir à mazout
- 29) Soupape solénoïde
- 30) Support d'électrodes
- 31) Terminal de haute tension
- 32) Thermostat régulier (manuel - chauffage seulement)
- 33) Transformateur d'allumage
- 34) Tube d'air du brûleur
- 35) Tuyau de remplissage et d'aération (métallique et en surface) incluant bouchon.
- 36) Ventilateur de la fournaise
- 37) Ventilateur du brûleur
- 38) Vérin hydraulique
- 39) Tube capillaire
- 40) Condensateur du brûleur Mectron
- 41) Relais 24 volts pour brûleur Mectron
- 42) Bobine solénoïde
- 43) Disque agitateur

* Items 7-9-26: L'allocation sera créditée du total des frais d'installation et de la fourniture de l'item indiqué.

TRAVAUX EXÉCUTÉS LORS DU NETTOYAGE ET DE LA MISE AU POINT ANNUELS :

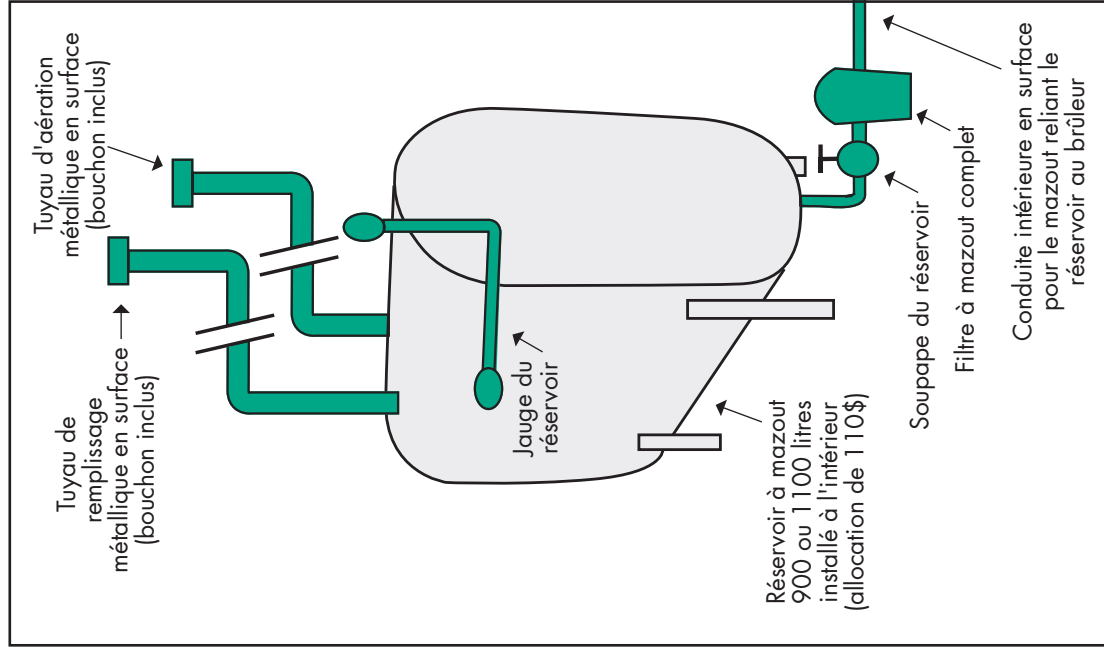
- 1) Vérification et remplacement au besoin de la cartouche du filtre à mazout;
- 2) Vérification de fuite de mazout à la soupape du réservoir, au filtre, aux conduits d'alimentation de mazout et au brûleur;
- 3) Vérification des tuyaux de remplissage et de ventilation (si accessibles);
- 4) Vérification de l'état de fonctionnement de l'indicateur de niveau de mazout (si accessible);
- 5) Vérification du revêtement extérieur de l'appareil de chauffage;
- 6) Vérification des bonnets d'air chaud et de retour à l'appareil de chauffage;
- 7) Vérification de l'état des raccords d'arrivée et de sortie d'eau de l'appareil de chauffage;
- 8) Vérification du ventilateur, y compris: les poulies, les coussinets, l'arbre et la courroie;
- 9) Lubrification du moteur du ventilateur;
- 10) Nettoyage des filtres à air;
- 11) Enlèvement et nettoyage du conduit de fumée;
- 12) Vérification et réglage du tirage à la sortie de l'appareil de chauffage;
- 13) Vérification et réglage de l'indice de fumée;
- 14) Nettoyage des surfaces de chauffe de l'appareil de chauffage;
- 15) Vérification du contrôle limiteur de température;
- 16) Vérification de l'état de la chambre de combustion;
- 17) Nettoyage et réglage des électrodes ainsi que des accessoires d'allumage et vérification de l'état du transformateur d'ignition;
- 18) Vérification du gicleur et remplacement si nécessaire;
- 19) Nettoyage de l'éventail du brûleur, de son boîtier et de la trappe d'air;
- 20) Vérification de l'accouplement de l'éventail;
- 21) Lubrification du moteur du brûleur;
- 22) Nettoyage et vérification de la cellule photo-électrique ou du protectorelais;
- 23) Réglage du feu, vérification de l'arrêt du feu, réglage de la pression de la pompe si nécessaire;
- 24) Lubrification de la pompe circulatrice;
- 25) Vérification de la sûreté du contrôle primaire;
- 26) Nettoyage de l'extérieur du brûleur et de l'appareil de chauffage.

PIÈCES ET SERVICES AUX FRAIS DU CLIENT :

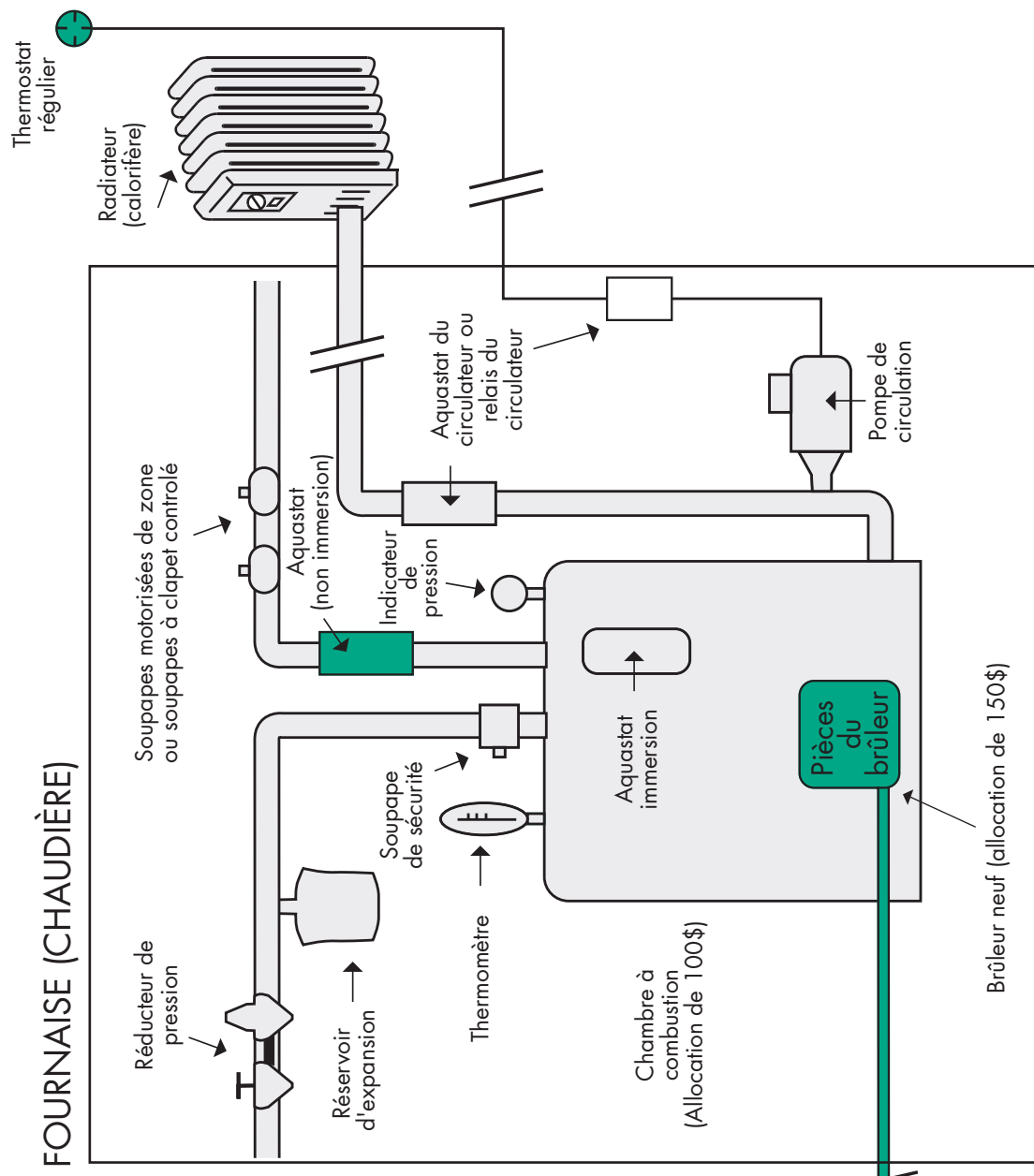
Réservoir d'expansion - Échangeur de chaleur de la chaudière ou de la fournaise à air puisé - Pièces de la pompe circulatrice d'eau et de ses contrôles - Troubles de plomberie : fuite d'eau, air dans les radiateurs, régulateur de pression d'eau - Valve électrique, zonage motorisé - Test d'efficacité - Récupérateur de chaleur (plus chaud) - Ligne d'huile gelée o Commutateur électrique ou valve à l'huile fermée - Thermostat ou aquastat trop bas - Tuyau de fumée - Humidificateur, filtre électronique, air climatisé - Thermopompe - Fusibles fondus - Modification ou réparation du système de distribution d'air chaud ou d'eau chaude - Actionner le protectorelais pour remettre l'appareil de chauffage en marche - Modification de l'équipement ou de l'installation existante - Suite à une panne d'électricité - Odeurs ou bruits n'ayant rien à voir avec l'appareil de chauffage - Serpentins dans les appareils à eau chaude - Déplacer un thermostat, thermomètre ou soupape de sécurité d'un appareil de chauffage à eau chaude o Siphonner le réservoir - Chauffe-eau - Évacuateur mural - Toute autre pièce non inscrite dans la mention " PIÈCES COUVERTES PAR LE PLAN "C" ".

PRINCIPALES PIÈCES COUVERTES PAR LE «PLAN DE PROTECTION C»

RÉSERVOIR À MAZOUT

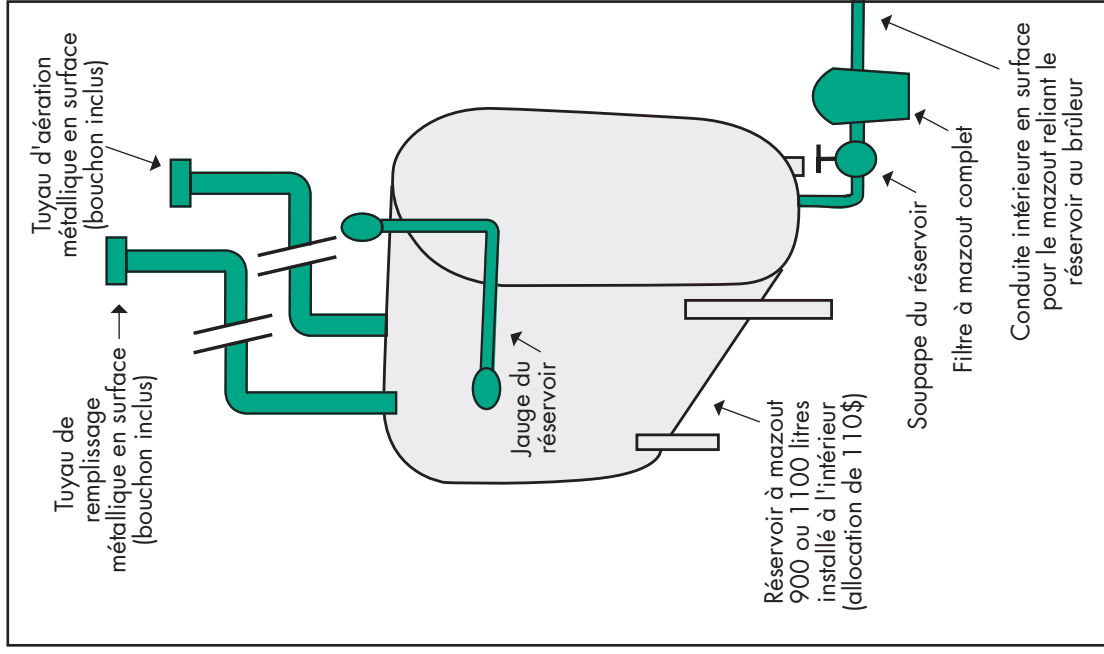


FOURNAISE (CHAUDIÈRE)

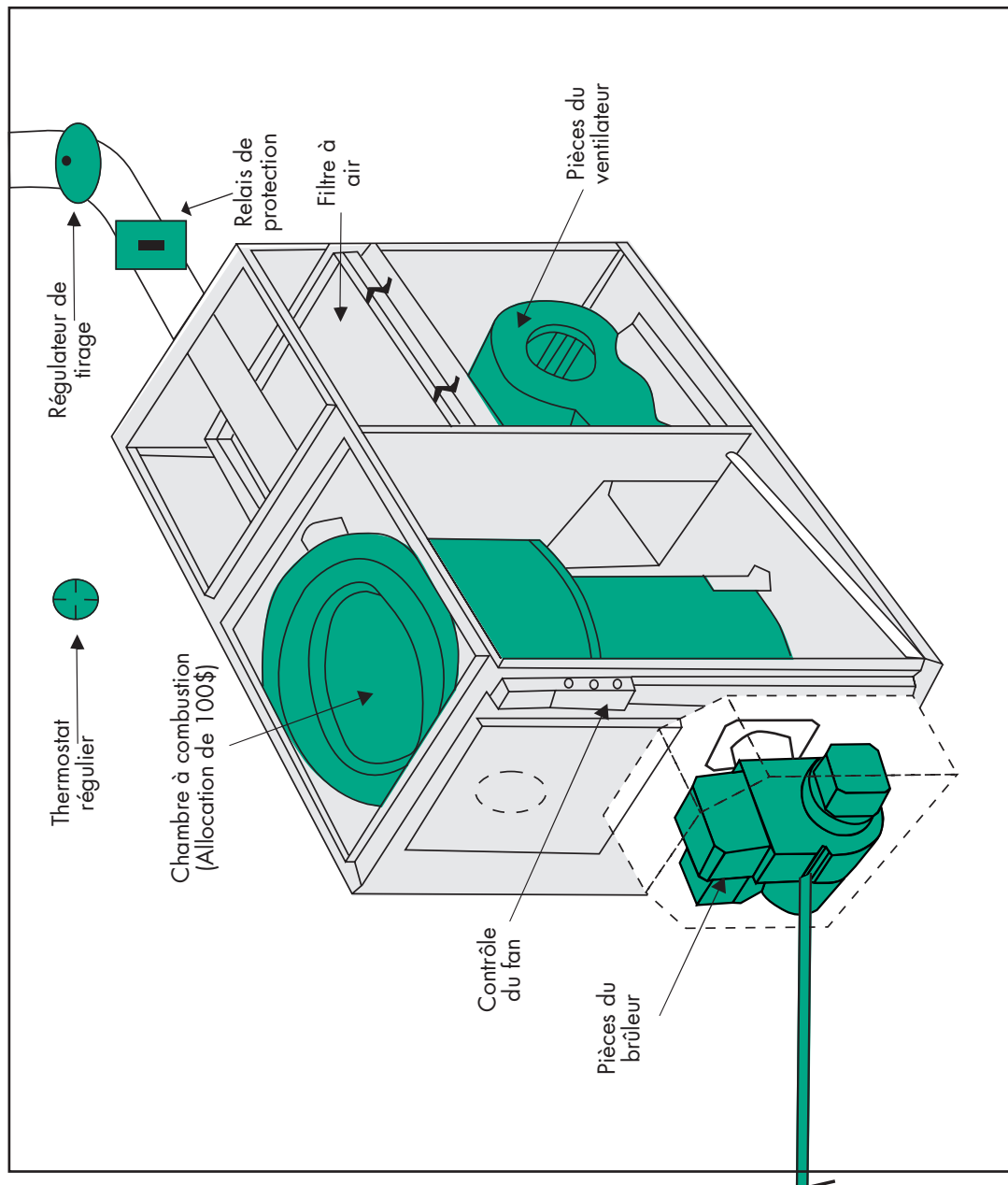


Sujet aux termes et conditions de la convention de plan de protection d'appareil de chauffage au mazout.

RÉSERVOIR À MAZOUT



FOURNAISE (AIR CHAUD)



	Pièces non couvertes
	Pièces couvertes

Sujet aux termes et conditions de la convention de plan de protection d'appareil de chauffage au mazout.